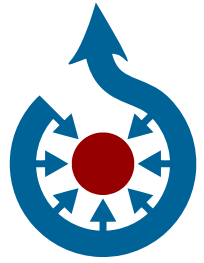


WIKIMEDIA COMMONS

Das freie Medienarchiv



**Deine Fotos, Videos
und Tonaufnahmen
mit Wikipedia und
der Welt teilen!**



commons.wikimedia.org





Wikimedia Commons – ein Wikimedia-Projekt

„Stell dir eine Welt vor, in der das gesamte Wissen der Menschheit jedem frei zugänglich ist. Das ist unser Ziel.“ (Wikipedia-Gründer Jimmy Wales)

Wikimedia Commons ist eine schnell wachsende Mediensammlung für gemeinfreie und frei lizenzierte Medieninhalte – Bilder, Audio- und Videodateien – an der sich alle beteiligen können.

Es stehen derzeit **weit über 30 Millionen Mediendateien** zur Verfügung, die von allen frei genutzt werden können. So bezieht beispielsweise die Wikipedia ihre Bilder, Grafiken und Videos aus dem Medienarchiv Commons. Die Sammlung wird gemeinsam von Ehrenamtlichen und kulturellen Institutionen zusammengetragen, aufbereitet und zur Verfügung gestellt.

Die wachsende Bedeutung aller Wikimedia-Projekte – allen voran Wikipedia – bewegte aktive Wikipedia-Autorinnen und -Autoren im Mai 2004 zur Gründung von **Wikimedia Deutschland**. Der eingetragene Verein widmet sich gezielt der Öffentlichkeitsarbeit und Spendengewinnung. Außerdem konzipiert und organisiert er Veranstaltungen und Workshops, vergibt Literaturstipendien, verwirklicht Kooperationen und leistet umfangreiche technische und administrative Arbeit zur Sicherung der Infrastruktur.

Betreiberin der verschiedenen Wikimedia-Projekte ist die US-amerikanische **Wikimedia Foundation** mit Sitz in San Francisco. Inzwischen gibt es über 40 Ländervertretungen, die die Arbeit und die Ziele der Wikimedia-Stiftung unterstützen. Die Stärke der Wikimedia-Projekte liegt im freiwilligen Engagement von Menschen aller Altersstufen, aus allen Kontinenten und unterschiedlichen Kulturen. Millionen Menschen profitieren täglich von diesem Engagement.

Hilf dabei, den freien Zugang zu Wissen überall zur Selbstverständlichkeit zu machen!

Wikimedia Commons – ein Wikimedia-Projekt

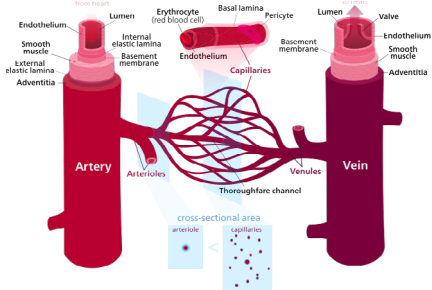

Geordnet nach Kategorien und präsentiert in Galerien – die Arbeit mit Wikimedia Commons ist denkbar einfach. Besonders drei Kategorien des Medienarchivs zeigen die hervorragende Qualität der Sammlung und den hohen Anspruch seiner Nutzerinnen und Nutzer: Die *Exzellenten Bilder*, die *Qualitätsbilder* und die *Wertvollen Bilder*. Seit 2006 wird zudem von der Wikimedia-Commons-Gemeinschaft in einem jährlichen Wettbewerb das *Bild des Jahres* prämiert.

Kooperationen mit Archiven und anderen Institutionen sind ein wichtiger Teil der Erweiterung von Wikimedia Commons. Bereits im Dezember 2008 stellte beispielsweise das Bundesarchiv über 80.000 historische Aufnahmen für das freie Medienarchiv zur Verfügung. Später gab die Sächsische Landes- und Universitätsbibliothek Dresden viele tausende digitalisierte Bilder zur Nutzung frei. Weitere internationale Archive folgen Schritt für Schritt. Daneben unterstützen Aktionen zu bestimmten Themen oder Regionen das Engagement der Freiwilligen und den kontinuierlichen Ausbau des Medienarchives. Dazu gehören unter anderem Fotoworkshops oder Wettbewerbe, wie zum Beispiel zur Dokumentation von Denkmälern.

Weitere Informationen können der Broschüre über Kooperationen mit Kulturinstitutionen mit dem Titel *Kulturgut digital nutzbar machen* entnommen werden.

Mach auch du mit bei der großen Sammlung freier Medien-dateien und teile deine Fotos, Videos und Tonaufnahmen mit Wikipedia und der Welt!





Mediendateien nutzen

Suchen und finden

So lassen sich Dateien in Wikimedia Commons besonders schnell finden:

Aus Wikipedia beispielsweise gelangt man schnell und einfach durch einen Klick auf das in den Artikel integrierte Bild-, Audio- oder Videoelement und dort auf die Schaltfläche *Weitere Einzelheiten* zur Mediendatenbank. Eine andere Möglichkeit bietet die Stichwortsuche direkt auf: **commons.wikimedia.org**. Oder lass dich inspirieren und klick dich durch das Kategoriensystem des Medienarchivs!

Urheberrecht und Nutzung

Alle Dateien auf Wikimedia Commons können unter Einhaltung der Lizenzbedingungen kostenlos genutzt, kopiert und weiterverarbeitet werden – auch für gewerbliche Zwecke.

Deshalb müssen alle Dateien entweder **gemeinfrei** sein oder unter eine **freie Lizenz** gestellt werden. Gemeinfreiheit beginnt mit dem 1. Januar, der auf den 70. Todestag des Urhebers folgt.

Es finden in Wikimedia Commons verschiedene freie Lizenzen Verwendung. Das beliebteste freie Lizenzmodell mit dem Kürzel CC-BY-SA bietet die gemeinnützige Organisation **Creative Commons** an. Hier müssen die Urheber eines Werkes genannt (BY) und die Datei, insbesondere bei Bearbeitung, unter den gleichen Bedingungen geteilt werden (SA = share alike).

Um den Ansprüchen der Wikimedia-Projekte gerecht zu werden, ist es in jedem Fall wichtig, die Urheberin bzw. den Urheber und die Lizenz auf der jeweiligen Bildbeschreibungsseite des Mediums anzugeben.



Mediendateien nutzen

Lizenzhinweisgenerator

Lizenzhinweise für Bilder aus Wikipedia und Wikimedia Commons

Wie funktioniert das?

Internetadresse eines Wikimedia-Commons-Bildes oder eines Wikipedia-Artikels

Los!

Khunkay (https://commons.wikimedia.org/wiki/File:Khaoyai_06.jpg), „Khaoyai 06“, <https://creativecommons.org/licenses/by-sa/3.0/legalcode>

Den erforderlichen Lizenzhinweis kannst du dir in wenigen Schritten mit dem Lizenzhinweisgenerator erstellen lassen. Kopiere einfach die Internetadresse des Bildes (aus Wikimedia Commons oder der Wikipedia), das du nutzen möchtest. Im nächsten Schritt leitet dich die Anwendung durch einen kurzen Dialog, der dich danach fragt, wie du das Bild verwenden wirst, z. B. online, als Druck, im Original oder in bearbeiteter Form. Anschließend erhältst du den passenden Lizenzhinweis, den du für deine Veröffentlichung übernehmen kannst.

Die erforderlichen Angaben zur Weiternutzung einzelner Mediendateien können mit dem Lizenzhinweisgenerator abgefragt werden:

www.lizenzhinweisgenerator.de

Mitmachen

Anmelden

Wenn du eigene Dateien auf Wikimedia Commons hochladen möchtest, musst du dich anmelden: Klicke oben rechts auf *Benutzerkonto erstellen* bzw. *Create account*. Anschließend kannst du dort deine Spracheinstellungen ändern.

Hochladen von Dateien

Wenn du Dateien auf Commons hochlädst, stellst du diese der Allgemeinheit zur Verfügung. Achte also darauf, dass die folgenden Anforderungen erfüllt sind:

- du besitzt das Recht am Werk oder
- das Werk wurde bereits unter einer freien Lizenz veröffentlicht.

Mit einem Klick links in der Navigation auf *Datei hochladen* bzw. *Upload file* wirst du Schritt für Schritt und leicht verständlich durch den Prozess des Hochladens geführt.

Weitere Tools zum Upload findest du unter:

commons.wikimedia.org/wiki/Commons:Upload_tools/de



Mitmachen

Fotowettbewerbe

Regelmäßig werden von der Commons-Community Fotowettbewerbe ausgerichtet. Bei den Themen kann es sich um konkrete Objekte und Gegenstände, abstrakte Konzepte, fotografische Techniken und Methoden oder künstlerische Stile und Darstellungsweisen handeln.

Zusätzlich finden mit **Wiki Loves Monuments** (WLM) und **Wiki Loves Earth** (WLE) jährliche und groß angelegte internationale Fotowettbewerbe statt.

WLM – laut Guinnessbuch der Rekorde der größte Fotowettbewerb der Welt – läuft seit 2010 jedes Jahr im September und lädt dazu ein, Kulturdenkmäler zu fotografieren und die Bilder auf Wikimedia Commons zu laden.

WLE findet in der Regel im Mai statt und ist thematisch auf Naturdenkmäler und Naturschutzgebiete ausgerichtet.



Gewinnerbilder der Wettbewerbe „Wiki Loves Earth“ und „Wiki Loves Monuments“ 2015

Dateien zuordnen

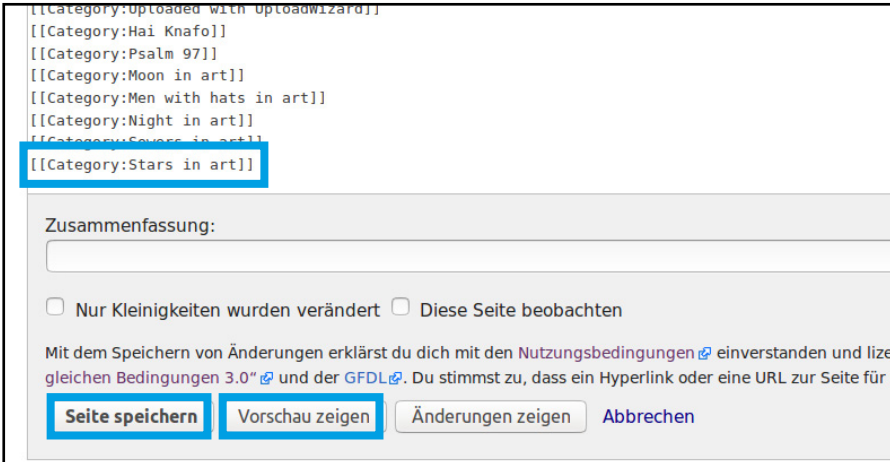
Einsortieren von Dateien auf Commons

Zur besseren Auffindbarkeit werden die Dateien auf Wikimedia Commons kategorisiert. Daneben bieten Galerieseiten eine Auswahl an Dateien zu spezifischen Themen. Findest du für deine hochzuladende Datei keine passende Kategorie, wähle entweder eine darüber liegende Oberkategorie oder lege gleich eine neue an. Wikimedia Commons wird – wie alle anderen Wikimedia-Projekte – von den Freiwilligen kontinuierlich ausgebaut.

Wie ordne ich die Datei einer Kategorie zu?

Grundsätzlich gilt: Wähle die spezifischste Kategorie, die du finden kannst. Schau aber zunächst bei vergleichbaren Dateien, in welche Kategorie diese eingeordnet sind. Öffne dann die Bearbeitungsseite deiner Datei mit einem Klick auf den Reiter *Bearbeiten* bzw. *Edit*.

Achte darauf, nur existierende Kategorien anzugeben. Wird eine Kategorie in der Vorschau rot angezeigt, wurde diese noch nicht angelegt, existiert aber vielleicht bereits unter einem anderen Namen.



The screenshot shows the edit interface for a file on Wikimedia Commons. At the top, there is a list of categories with checkboxes. The category `[[Category:Stars in art]]` is selected and highlighted with a blue box. Below the categories is a text area for a summary, followed by two checkboxes: Nur Kleinigkeiten wurden verändert and Diese Seite beobachten. At the bottom, there is a disclaimer about the license and a row of four buttons: **Seite speichern** (highlighted with a blue box), **Vorschau zeigen** (highlighted with a blue box), , and .



Dateien zuordnen

Wie lege ich eine Kategorie an?

Vergewissere dich zunächst, dass keine passende Kategorie vorhanden ist. Gib dazu deine gewählte Bezeichnung in der Form *Category:Deine Bezeichnung* in das Suchfeld ein. Beachte dabei, dass Kategorienamen in Commons englisch sind und im Plural stehen. Für Tiere und Pflanzen werden jeweils die lateinischen Bezeichnungen verwendet. Falls deine Kategorie bereits existiert, erhältst du einen Treffer aus der Datenbank. Wenn nicht, wirst du aufgefordert, die Kategorie neu anzulegen.

Kategorien nach Typ

- Bilder · Ton · Film

Falls du zu einem Thema in Wikimedia Commons kein Bild findest, kannst du eins von anderen [freien Multimedia](#)

Erstelle die Seite **,Category:Deine Bezeichnung'** in diesem Wiki.

Gib nun in das Textfeld die Namen von bestehenden Oberkategorien ein, um deine Kategorie dort entsprechend einzuordnen.

Vorschau

Dies ist nur eine Vorschau. Die Seite wurde noch nicht gespeichert! → [Zum Bearbeitungsfeld gehen](#)

Diese Kategorie enthält keine
Diese Liste ist möglicherweise nich

```
[[Category:Art by subject|Stars]]  
[[Category:Stars|Art]]
```

Tip: Mit einer Aktivierung des HotCat-Tools in den Benutzereinstellungen lassen sich Kategorien per Klick hinzufügen oder entfernen.

Häufig gestellte Fragen

Welche Dateitypen sind zulässig?

Es werden freie Dateiformate verwendet. Das sind unter anderem:

- für Audio-Dateien: MIDI und ogg-Vorbis
- für Video-Dateien: ogg-theora und WebM
- für Bild-Dateien: PNG, JPEG, SVG, GIF und TIFF
- für Text-Dateien: DjVu. Außerdem ist PDF zulässig, obwohl es nicht unter die freien Dateiformate fällt.

Die patentierten Formate MP3, AAC, WMA, MPEG, AVI werden nicht akzeptiert.

Eine Übersicht aller akzeptierter Dateitypen findest du unter:

commons.wikimedia.org/wiki/Commons:Dateitypen

Wie groß darf ein Digitalfoto sein?

So groß wie möglich! Für den Leser hat die Dateigröße keinen Einfluss auf die Ladezeit, da die Bilder als Vorschaubild angezeigt werden. Zudem enthält das Original aus deiner Kamera wichtige Bildinformationen, aus denen ein Bildbearbeitungsprofi auch bei trüben Aufnahmen noch etwas rausholen kann.

Beispielsweise hilft die Wikipedia-Fotowerkstatt bei der Nachbearbeitung unter:

de.wikipedia.org/wiki/WP:FW



Häufig gestellte Fragen

Meine Datei wurde gelöscht oder ist nicht auffindbar. Warum?

Über eine (bevorstehende) Löschung wirst du auf deiner Diskussionsseite informiert. Die häufigsten Gründe sind:

- 1.** Vielleicht wurde die Datei versehentlich gar nicht oder unter einem anderen Namen hochgeladen. Manchmal ist auch nur ein Tippfehler der Grund. Schon abweichende Groß- oder Kleinschreibung des Dateinamens („JPG“ statt „.jpg“) kann dazu führen, dass das Bild nicht gefunden wird.
- 2.** Das Bild stammte nicht direkt von dir, sondern offensichtlich von jemand anderem, und wurde wegen möglicher Verletzung der Urheberrechte gelöscht.
- 3.** Das Bild stammte von dir, aber die Angaben zur Urheberin oder zum Urheber waren nicht nachvollziehbar. Ein Beispiel wäre, dass eine Datei unter einem Pseudonym hochgeladen wird, als Urheber aber der bürgerliche Name des Urhebers angegeben wird. Die Quellenangabe muss immer für Dritte eindeutig nachvollziehbar sein.
- 4.** Die Angaben zur Urheberschaft und der Lizenz fehlten oder waren unglaubwürdig. Sofort gelöscht werden Dateien mit unfreien oder fehlenden Lizenzen. Auch Einschränkungen wie die Verwendung nur für Wikipedia oder das Vorbehalten einer urheberrechtlichen Genehmigung sind unzulässig. Dateien dürfen außerdem weder zu frei verwendbarem Pressematerial erklärt werden noch Folgendes abbilden: CD-Cover, Logos, Pressefotos und anderes eindeutig urheberrechtlich geschütztes Material.

Tip: Wenn du der Meinung bist, dass deine Datei zu Unrecht gelöscht wurde, beantrage die Wiederherstellung unter *Commons:Löschprüfung*. Werf zuvor einen Blick ins Lösch-Logbuch, das du über die Option *Eigene Beiträge* bzw. *Contributions* in deinem Benutzerkonto erreichst.

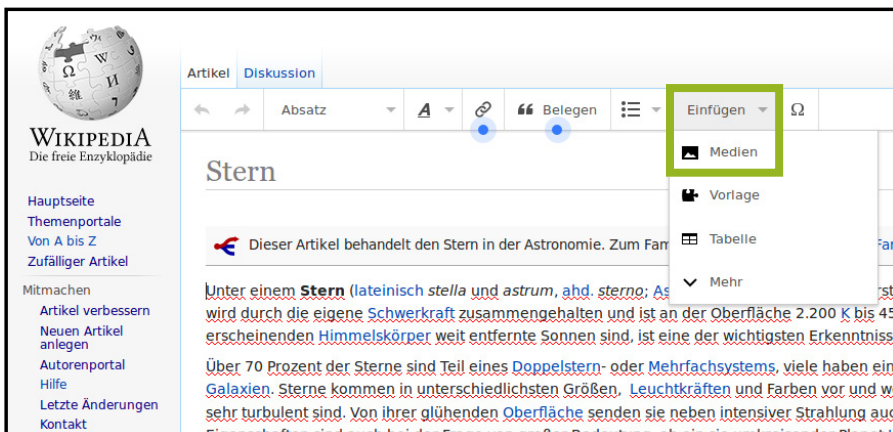
Häufig gestellte Fragen

Einbinden von Mediendateien in Wikipedia-Artikel

Medien, die auf Wikimedia Commons hinterlegt werden, können einfach in Wikipedia-Artikel eingebunden werden. Ebenso können direkt über einen Wikipedia-Artikel einzelne dort einzubindende Bilder auf Commons geladen werden.

Dazu rufe in der Wikipedia den zu bebildern Artikel auf und klicke oben im Menü auf *Bearbeiten*. Daraufhin öffnet sich ein Texteditor mit einer Werkzeugleiste. Wähle dort den Menüpunkt *Einfügen* und anschließend *Medien*. Nun öffnet sich ein Dialogfenster, das dich durch den weiteren Prozess führt.

Viele Themen oder Objekte auf Wikimedia Commons sind Kategorien zugeordnet. Übergreifende Motive werden von Benutzern auch in Galerien gesammelt. Wenn du einen Wikipedia-Artikel schreibst, weise unter den Weblinks darauf hin. So müssen die Bildersammlungen nicht zusätzlich im Artikel angezeigt werden. Die Leserinnen und Leser werden es dir danken. Verwende für den Verweis auf eine Kategorie die Vorlage *Commonscat*. Sie kann über den Menüpunkt *Einfügen* und die Auswahl *Vorlage* aufgerufen werden. Für den Verweis auf eine Bildergalerie kannst du die Vorlage *Commons* auswählen.





Weitere Informationen und Hilfeseiten

Erste Anlaufstelle

Wenn du Bilder verwenden möchtest und dir bei der Lizenzangabe unsicher bist, findest du dort Hilfe:

info-de@wikimedia.org

Wenn du Dateien hochladen möchtest, für die du von der Urheberin oder dem Urheber persönlich eine Freigabe erhalten hast, wende dich an:

permissions-de@wikimedia.org

Allgemeine Fragen kannst du im Forum stellen:

commons.wikimedia.org/wiki/Commons:Forum

Weitere Informationen

- Der Wikipedia-Artikel gibt einen Überblick über Wikimedia Commons:
de.wikipedia.org/wiki/Wikimedia_Commons

- Alle Informationen auf einen Blick sowie eine Schritt-für-Schritt-Anleitung findest du hier:

commons.wikimedia.org/wiki/Commons:Gemeinschaftsportal

Hilfswerkzeuge

- Nützliche Tools:

commons.wikimedia.org/wiki/Commons:Hilfsprogramme

- Plug-in für Adobe Photoshop Lightroom

commons.wikimedia.org/wiki/Commons:LrMediaWiki/de

Ideenförderung

Wikimedia Deutschland unterstützt Freiwillige bei der Erstellung, Sammlung und Verbreitung freier Inhalte. Gefördert werden kleine und große Ideen, bewährte und neue Veranstaltungen, einmalige Einzelaktionen und längere Gruppenprojekte.

Förderprogramme

Die deutschsprachigen Wikimedia-Organisationen stellen dir z. B. kostenlos technische Hilfsmittel zur Verfügung. Wenn du für Wikimedia Commons ein Ereignis fotografisch festhalten oder Kulturdenkmäler und Landschaften dokumentieren, Tonaufnahmen erstellen oder ein Buch digitalisieren möchtest, kannst du dir die erforderlichen Geräte aus dem **Technikpool** leihen.

Angeboten wird außerdem Unterstützung bei Digitalisierungen und der Befreiung von Inhalten. Ob alte, gemeinfreie Bilderschätze auf dem Dachboden, eigens aufgenommene und enzyklopädisch wertvolle VHS-Filme oder noch nicht gescanntes, gemeinfreies Material.

Du kannst Hilfe bei der Digitalisierung bekommen, indem dir z. B. ein Scanner gestellt oder ein Dienst zur Digitalisierung beauftragt wird. Außerdem kannst du dir kostenlos Visitenkarten drucken und eine offizielle Wikipedia-E-Mail-Adresse für den Kontakt mit Kulturinstitutionen einrichten lassen.

Geförderte Events

Die Communitys hinter Wikimedia Commons und der Wikipedia veranstalten sowohl Fotoprojekte wie den Festivalssommer, als auch verschiedene **Fotoworkshops** zum gemeinsamen Wissensaustausch für Anfänger und Fortgeschrittene die ihre Werke beitragen möchten. Auch die Erstattung von **Reisekosten** ist in diesem Zusammenhang möglich.

Weitere Informationen findest du unter:
de.wikipedia.org/wiki/WP:FÖ





Unterwegs in Kultur- und Gedächtnisinstitutionen

Museen, Bibliotheken und Archive müssen heute nicht nur nicht nur Kulturerbe bewahren, sondern es auch für den digitalen Raum erlebbar machen. Zu vielen Sammlungen und Exponaten gibt es Wikipedia-Artikel. Oft fehlen jedoch die entsprechenden Fotos dazu.

Gemeinsam mit Kulturinstitutionen lädt Wikimedia Deutschland Ehrenamtliche der Wikimedia-Projekte ein, Sammlungen fotografisch zu erschließen. Mit dem Akronym GLAM (galleries, libraries, archives, museums) werden weltweit Aktivitäten von Ehrenamtlichen im Kulturbereich bezeichnet. Im deutschsprachigen Raum wurde dafür u. a. das Veranstaltungsformat *GLAM on Tour* entwickelt:

GLAM on Tour: An einem Wochenende triffst du dich mit Wikimedia-Aktiven aus deiner Region in einem Museum, einem Archiv oder einer Bibliothek. Dort führen die Mitarbeitenden durch die Sammlungen und die Objekte können fotografiert werden. Im Anschluss kannst du deine Fotos bei Wikimedia Commons hochladen. Mit den entsprechenden Kategorien versehen, werden so ganze Sammlungen für die Wikimedia-Projekte gewonnen und sind dadurch für alle Menschen nachnutzbar.

In den vergangenen Jahren haben Ehrenamtliche auf diese Weise mehr als 10.000 Fotos aus dem Kulturbereich für Wikimedia Commons erstellt und damit dem Freien Wissen hinzugefügt.

Du kannst die Initiative ergreifen! Wenn du eine Kultureinrichtung in deiner Nähe für Wikimedia Commons gewinnen möchtest, wende dich gerne an Wikimedia Deutschland. Dort bekommst du Unterstützung. Schreib eine Mail an:

kultur@wikimedia.de

Weitere Informationen findest du unter:
de.wikipedia.org/wiki/WP:GLAM



Lizenzhinweise

Titelblatt:

Pierre Dalous (https://commons.wikimedia.org/wiki/File:Pair_of_Merops_apiaster_feeding.jpg), „Pair of Merops apiaster feeding“, <https://creativecommons.org/licenses/by-sa/3.0/legalcode>

Mike Kaplan (https://commons.wikimedia.org/wiki/File:Shea_Smith.JPG_141202-F-PO994-001.jpg), Shea Smith, public domain

User:Yves Picq (https://commons.wikimedia.org/wiki/File:Népal_rana_tharu1818a_Crop.jpg), „Népal rana tharu1818a Crop“, <https://creativecommons.org/licenses/by-sa/3.0/legalcode>

GentsBilder (https://commons.wikimedia.org/wiki/File:Brandenburg_Unteres_Odertal_Polderwiese_Sommer_0122.JPG), <https://creativecommons.org/licenses/by-sa/4.0/legalcode>

Diego Delso (https://commons.wikimedia.org/wiki/File:Seljalandsfoss,_Suðurland,_Islandia,_2014-08-16,_DD_201-203_HDR.JPG), <https://creativecommons.org/licenses/by-sa/4.0/legalcode>

Benh LIEU SONG (https://commons.wikimedia.org/wiki/File:Pont_des_Arts,_Paris.jpg), „Pont des Arts, Paris“, <https://creativecommons.org/licenses/by-sa/3.0/legalcode>

Seite 1:

Karin Beate Nøsterud/norden.org (<https://commons.wikimedia.org/wiki/File:Refleksjoner.jpg>), „Refleksjoner“, <https://creativecommons.org/licenses/by/2.5/legalcode>

The Photographer, (https://commons.wikimedia.org/wiki/File:Don_Quijote_de_La_Mancha,_Teresa_Carreño_Theater.jpg), Don Quijote de La Mancha, Teresa Carreño Theater, public domain

Carl Spitzweg, ([https://de.wikipedia.org/wiki/Der_arme_Poet#/media/File:Carl_Spitzweg_-_Der_arme_Poet_\(Neue_Pinakothek\).jpg](https://de.wikipedia.org/wiki/Der_arme_Poet#/media/File:Carl_Spitzweg_-_Der_arme_Poet_(Neue_Pinakothek).jpg)), Der arme Poet, public domain

Dan Molter (https://commons.wikimedia.org/wiki/File:Lactarius_indigo_48568_edit.jpg), „Lactarius indigo 48568 edit“, <https://creativecommons.org/licenses/by-sa/3.0/legalcode>

H. Zell (https://commons.wikimedia.org/wiki/File:Balaenoptera_physalus_skeleton_-_Salinas_del_Carmen.jpg), „Balaenoptera physalus skeleton - Salinas del Carmen“, <https://creativecommons.org/licenses/by-sa/3.0/legalcode>

(https://commons.wikimedia.org/wiki/File:World_Map_1689.JPG), World Map 1689, public domain

yeowatzup from Katlenburg-Lindau, Germany ([https://commons.wikimedia.org/wiki/File:Souk_Al_Milh,_Sana,_Yemen_\(4324865585\).jpg](https://commons.wikimedia.org/wiki/File:Souk_Al_Milh,_Sana,_Yemen_(4324865585).jpg)), „Souk Al Milh, Sana, Yemen (4324865585)“, <https://creativecommons.org/licenses/by/2.0/legalcode>

David McNally, USAG-Yongsan, (https://commons.wikimedia.org/wiki/File:2008_Yongsan_Fall_Festival-01.jpg), 2008 Yongsan Fall Festival-01, public domain

Bernard Gagnon (https://commons.wikimedia.org/wiki/File:Adansonia_grandidier04.jpg), „Adansonia grandidier04“, <https://creativecommons.org/licenses/by-sa/3.0/legalcode>

Seite 2:

GNOME High contrast icons, GNU Lesser General Public License, (<https://commons.wikimedia.org/wiki/File:High-contrast-emblem-photos.svg>)

Elegant Themes, GNU General Public License, (<https://commons.wikimedia.org/wiki/File:Circle-icons-music.svg>)

Generalitat de Catalunya, Departament de Benestar Social i Família, (https://commons.wikimedia.org/wiki/File:Text_green_icon.svg), colour changed von Valerie Schandl, <https://creativecommons.org/licenses/by-sa/4.0/legalcode>

Elegant Themes, GNU General Public License, (<https://commons.wikimedia.org/wiki/File:Circle-icons-videocameraclassic.svg>)



Lizenzhinweise

Seite 4:

Paulrudd ([https://commons.wikimedia.org/wiki/File:Sikh_pilgrim_at_the_Golden_Temple_\(Harmandir_Sahib\)_in_Amritsar_India.jpg](https://commons.wikimedia.org/wiki/File:Sikh_pilgrim_at_the_Golden_Temple_(Harmandir_Sahib)_in_Amritsar_India.jpg)), <https://creativecommons.org/licenses/by-sa/4.0/legalcode>

Rest Fenner (<https://commons.wikimedia.org/wiki/File:Aeronautics2.jpg>), Aeronautics2, public domain

Hubertl (https://commons.wikimedia.org/wiki/File:Museumsquartier_Wien_Vorweihnachtsstimmung_2014_HDR_-_5575.jpg), <https://creativecommons.org/licenses/by-sa/4.0/legalcode>

Gustav Klimt (https://commons.wikimedia.org/wiki/File:The_Kiss_-_Gustav_Klimt_-_Google_Cultural_Institute.jpg), The Kiss, public domain

NASA (https://commons.wikimedia.org/wiki/File:Space_Shuttle_Columbia_launching.jpg), Space Shuttle Columbia launching, public domain

Tomasz Górny (Nemo5576) (https://commons.wikimedia.org/wiki/File:Sympetrum_sanguineum.jpg), „Sympetrum sanguineum“, <https://creativecommons.org/licenses/by-sa/3.0/legalcode>

Gregory „Slobirdr“ Smith ([https://commons.wikimedia.org/wiki/File:Alaska_Red_Fox_\(Vulpes_vulpes\).jpg](https://commons.wikimedia.org/wiki/File:Alaska_Red_Fox_(Vulpes_vulpes).jpg)), „Alaska Red Fox (Vulpes vulpes)“, <https://creativecommons.org/licenses/by-sa/2.0/legalcode>

NASA Earth Observatory (https://commons.wikimedia.org/wiki/File:City_Lights_of_the_United_States_2012.jpg), City Lights of the United States 2012, public domain

Kenneth Muir (https://commons.wikimedia.org/wiki/File:Jokulsarlon_lake_Iceland.jpg), „Jokulsarlon lake, Iceland“, <https://creativecommons.org/licenses/by/2.0/legalcode>

Bain News Service (<https://commons.wikimedia.org/wiki/File:Dutrieuc.jpg>), Dutrieuc, public domain

Kelvinsong (https://commons.wikimedia.org/wiki/File:Blood_vessels-en.svg), „Blood vessels-en“, <https://creativecommons.org/licenses/by-sa/3.0/legalcode>

Seite 8:

Marco Leiter (https://commons.wikimedia.org/wiki/File:Leuchtturm_in_Westerheversand.jpg), <https://creativecommons.org/licenses/by-sa/4.0/legalcode>

Joefrei (https://commons.wikimedia.org/wiki/File:Ein_Eisvogel_im_Schwebflug.jpg), „Ein Eisvogel im Schwebflug“, <https://creativecommons.org/licenses/by-sa/3.0/legalcode>

Seite 11:

Wikimedia Deutschland e.V. (https://commons.wikimedia.org/wiki/File:Figuren_klein.jpg), „Figuren klein“, <https://creativecommons.org/licenses/by-sa/3.0/legalcode>

Seite 12:

Preston stone (https://commons.wikimedia.org/wiki/File:GLAM_logo_square_transparent.png), „GLAM logo, square, transparent“, <https://creativecommons.org/licenses/by-sa/3.0/legalcode> Preston stone (https://commons.wikimedia.org/wiki/File:GLAM_logo_square_transparent.png), „GLAM logo, square, transparent“, <https://creativecommons.org/licenses/by-sa/3.0/legalcode>



WIKIMEDIA
DEUTSCHLAND

Herausgeber

Wikimedia Deutschland
Gesellschaft zur Förderung Freien Wissens e. V.
Tempelhofer Ufer 23-24, 10963 Berlin
Telefon: +49 (0)30 219 158 26 - 0
Telefax: +49 (0)30 219 158 26 - 9
info@wikimedia.de
www.wikimedia.de

Urheberrecht

Die Texte der Wikimedia Commons-Broschüre sind unter den Bedingungen der „Creative Commons Attribution“-Lizenz (CC-BY) in der Version 4.0 veröffentlicht.

Layout und Design:

Valerie Schandl

Jetzt spenden – für freie Inhalte!

Du möchtest Commons und Wikipedia unterstützen? Wikimedia Deutschland freut sich über jeden Beitrag.

Spenden an:

Wikimedia Fördergesellschaft
IBAN: DE33 100205000001 194700
spenden.wikimedia.de

